



# Zpravodaj z finančních trhů

## Klíčové události

### Italské volby vytrhly investory z letargie

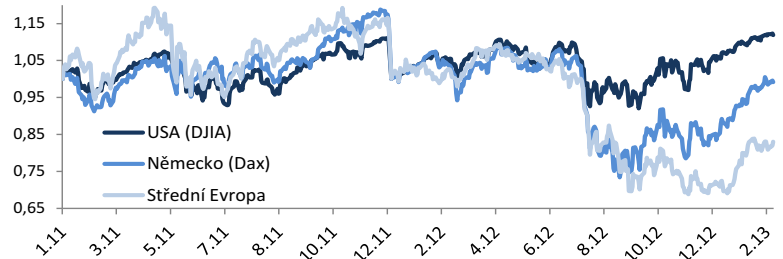
Přesto nejznámější akciový index atakuje historická maxima

V lednu jsme na kapitálových trzích byli svědky prudkého růstu především akcií. Únor již nebyl tak bohatý na kurzotvorné informace, ale pozitivní sentiment na trzích z ledna přetrval, a tak jsme převážnou část února pozorovali pomalý a poklidný růst akciových indexů a mírný pokles výnosů kvalitních státních dluhopisů. Ovšem v posledním únorovém týdnu vytrhly trhy z letargie volby v Itálii, které nakonec dopadly patovou situací. Tento výsledek investory zaskočil a výnosy italských dluhopisů reagovaly okamžitým růstem. Naopak výnosy kvalitních státních dluhopisů klesly a akciové trhy v Evropě umazaly veškeré únorové zisky a nakonec zakončily v lehkém mínusu. Americký trh nereagoval tak prudce, tudíž zakončil únor s kladnou bilancí a neznámější a nejsledovanější index – Dow Jones Industrial Average – tak atakuje historická maxima z roku 2007.

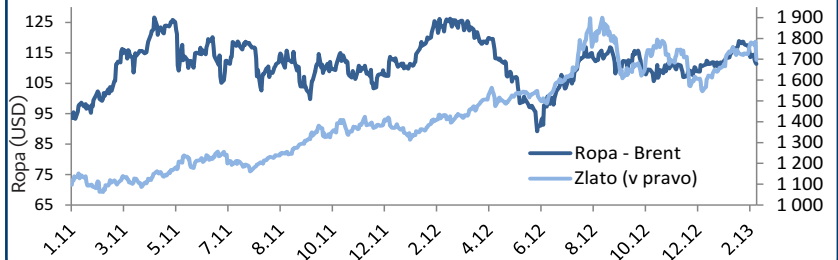
Nicméně největší pohyby zaznamenaly komodity, a to v čele s drahými kovy. Zlato je stále pod prodejním tlakem a v únoru odepsalo přes pět procent. Za poklesem stojí především zlepšující se stav americké ekonomiky, a tím pádem i obava, že americká centrální banka v dohledné době ukončí nebo sníží objem nákupu státních dluhopisů. Na druhou stranu stále vidíme poptávku po zlatě z rozvíjejících se trhů. Zlato kupují centrální banky především Ruska, Číny a Indie. V roce 2012 byly jejich nákupy nejvyšší za posledních 50 let.

Akciové indexy	1M	3M	1R	Současná hodnota
USA (DJIA)	0,32%	7,90%	8,28%	14 054
Německo (Dax)	-1,17%	4,48%	11,46%	7 741
Střední Evropa	-1,74%	-0,49%	-0,29%	1 765
Komodity	1M	3M	1R	Současná hodnota
Zlato	-5,34%	-8,00%	-8,18%	1 578
Ropa Brent	-4,01%	1,93%	-4,26%	111,16

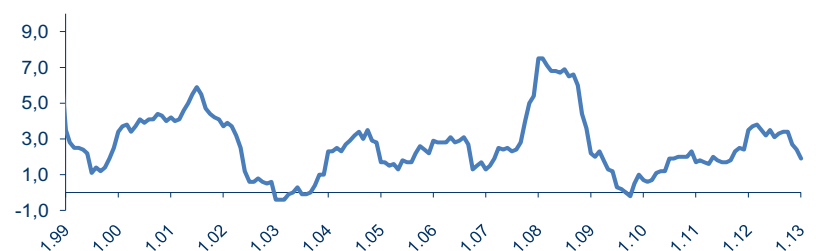
## Vývoj finančních trhů



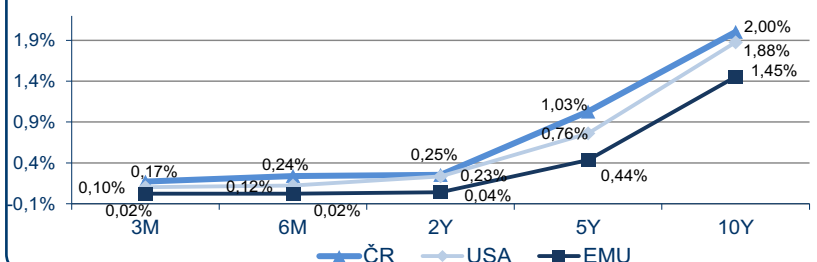
## Vývoj ceny zlata a ropy



## Meziroční inflace v ČR (v %)



## Výnosy státních dluhopisů





## Události, které hýbou trhem



Událost	Vliv na trh	Dopady
USA - makrodata		Rozjednané prodeje domů meziročně vzrostly o 10,4 %. Objednávky zboží dlouhodobé spotřeby za leden meziměsíčně +1,9 %. Index aktivity ve zpracovatelském sektoru a i v sektoru služeb za měsíc únor v pásmu vykazující růst.
Německo - motor Evropy		Německá ekonomika je stále motorem Evropy. Objednávky v průmyslu meziměsíčně rostou. Index důvěry podnikatelů ZEW zaznamenává prudký obrat do kladných hodnot. Za únor roste na 42,2 bodů, přičemž v listopadu činil záporných 16 bodů. Maloobchodní tržby rostou nejvýraznějších tempem za posledních šest let.
Japonské HDP		Japonské HDP za 4. čtvrtletí pokleslo o 0,1 %. Jedná se o třetí pokles v řadě. Nicméně podle japonské centrální banky ekonomika přestala oslabovat a v dalším čtvrtletí vykáže již mírný růst.
ECB (Evropská centrální banka)		ECB opět ponechala sazby bez změny na 0,75 %. Šéf centrální banky Draghi: komerční banky splácí ECB půjčený kapitál z období dluhové krize, což je pozitivní zpráva. Do finančního sektoru se tak vrací důvěra po eskalaci dluhové krize v uplynulých dvou letech.
Velká Británie - zhoršené hodnocení		Velká Británie obdržela od agentury Moody's horší známku ohledně dlouhodobého úvěrového hodnocení. Země tak ztratila nejvyšší hodnocení Aaa.
Francie a eurozóna - nezaměstnanost		Druhá největší ekonomika Evropy – Francie – stále pokulhává. Nezaměstnanost za měsíc leden se vyšplhala na 10,7 %. Jedná se o nejvyšší hodnotu od roku 1997, což má také vliv na celkovou nezaměstnanost v eurozóně, která dosahuje historická maxima 11,9 %.
Parlamentní volby v Itálii		Horní i dolní komora mají v Itálii stejnou váhu. Ve sněmovně vyhrál Bersani, ale v senátu Berlusconi. Proto vznikl volební pat, který může vyústit ve vyhlášení nových voleb.



## Příležitosti



- Koncem roku 2012 skončila operace Twist v podání americké centrální banky. Cílem operace Twist bylo snížit dlouhodobé úrokové sazby. Americká centrální banka však na svém prosincovém zasedání vyhlásila, že začne opět nakupovat státní dluhopisy, a to tempem 45 mld. USD měsíčně. Doposud kupovala cenné papíry napojené na hypotéky v objemu 40 mld. měsíčně. Celkově tedy začala od ledna 2013 pumpovat do ekonomiky 85 mld. USD měsíčně. Komerční banky tak mají přístup k likviditě a mohou tak nakupovat riziková aktiva.
- Nejen Fed provádí uvolněnou měnovou politiku, ale všechny důležité centrální banky. V lednu oznámila japonská centrální banka, že bude nakupovat měsíčně státní dluhopisy v objemu za 145 mld. USD. Velká Británie se připojuje tím, že hodlá tolerovat vyšší míru inflace (současná je 2,7 %).
- Trh s bydlením se v USA po hypoteční krizi v letech 2008/09 stabilizoval a v současné době již jeví známky oživení. Ceny domů rostou a i objem prodaných nemovitostí. Také evropský trh je téměř vyčištěn od hypoteční bubliny.
- Centrální banky rozvíjejících se ekonomik (především Rusko, Čína a Indie) nakoupily nejvíce zlatých rezerv za posledních 50 let a tvoří tak největší poptávku po drahých kovech.



## Hrozby



- Z Fedu se stále ozývá několik členů, kteří mají obavy z navyšování bilance centrální banky. Někteří členové by rádi omezili probíhající QE3 (kvantitativní uvolňování – nakupování rizikových aktiv do rozvahy Fedu).
- Sentiment investorů opět atakuje historická maxima. Investoři tak mohou mít nasazeny růžové brýle a rizika tak odsunují do pozadí. Výsledková sezóna a makroekonomická data z USA sice fundamentálně podporují růst trhů, ale krátkodobá korekce není nemožná.
- Američtí zákonodárci se nedohodli na kompromisu ohledně škrťů veřejných rozpočtů. Proto se od března aktivují automatické škrty, které by letos mohly odříznout 85 mld. USD. Více jak polovina by měla být ušetřena v rezortu obrany. Pro představu: vládní výdaje v roce 2006 činily 2 600 mld. USD a projekce pro letošní rok jsou 3 600 mld. USD, tj. o 1 000 mld. USD více. Proto by 85 mld. USD nemělo ovlivnit HDP o více jak půl procentního bodu.
- I přes úsporná opatření vzrostl španělský státní dluh v roce 2012 o 146 mld. euro. Celkový dluh činí již 882 mld. euro (84 % HDP). Jedná se o nejvyšší úroveň od roku 1910.



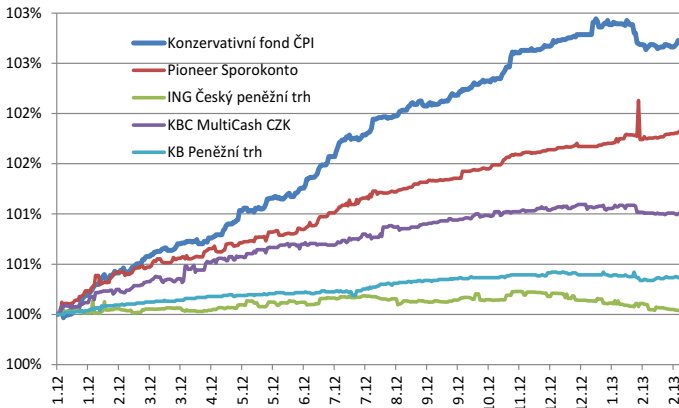
Porovnání konkurence



Porovnání konzervativních fondů (28.2.2013)

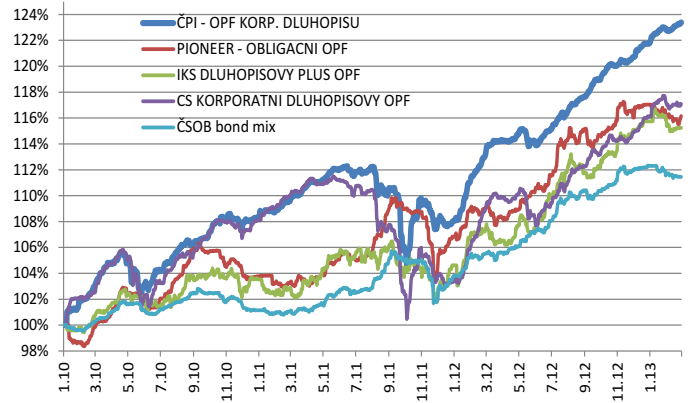


Porovnání dluhopisových fondů (28.2.2013)



Zdroj: Generali PPF Asset Management

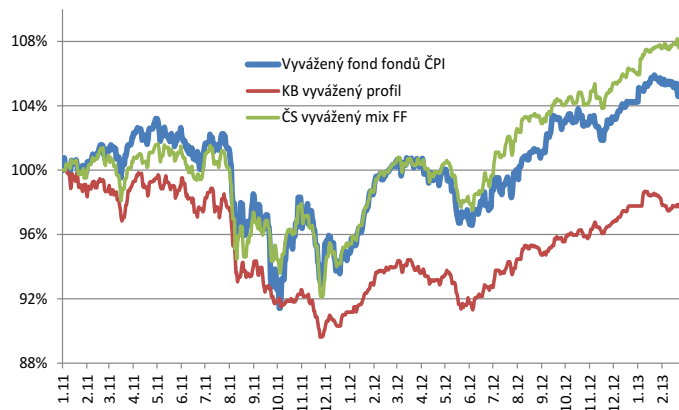
Fond	1 rok	3 roky	5 let
Konzervativní fond ČPI	2,15%	4,60%	11,62%
Pioneer Sporokonto	1,36%	3,38%	5,72%
ING Český peněžní trh	-0,01%	1,72%	1,45%
KBC MultiCash CZK	0,69%	1,54%	5,76%
KB Peněžní trh	0,25%	0,72%	4,99%



Zdroj: Generali PPF Asset Management

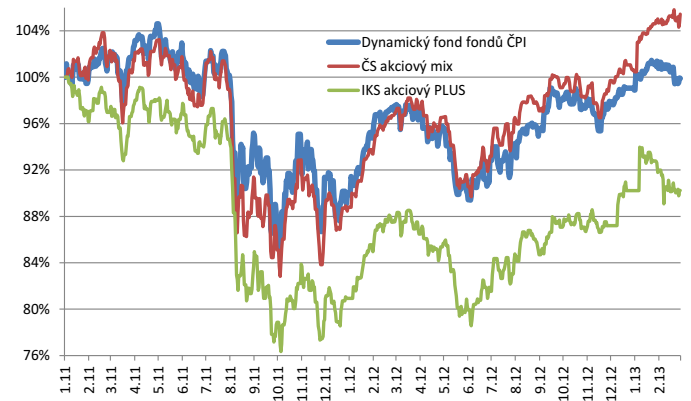
Fond	1 rok	3 roky	5 let
Fond korporátní dluhopisů	8,86%	19,83%	40,07%
Pioneer - obligační fond	6,47%	16,36%	25,37%
IKS dluhopisový PLUS	7,16%	14,48%	23,84%
ČS korporátní dluhopisový	7,28%	14,22%	26,56%
ČSOB Bond mix	5,61%	11,19%	20,82%

Porovnání fondů fondů (28.2.2013)



Zdroj: Generali PPF Asset Management

Fond	1 rok	3 roky	5 let
Vyvážený fond fondů ČPI	4,66%	n.a.	n.a.
KB Vyvážený profil	3,83%	2,50%	-2,24%
ČS Vyvážený mix FF	7,42%	14,38%	5,49%



Zdroj: Generali PPF Asset Management

Fond	1 rok	3 roky	5 let
Dynamický fond fondů ČPI	3,02%	n.a.	n.a.
ČS Akciový mix FF	8,75%	16,17%	-6,86%
IKS akciový Plus	2,77%	-0,21%	-15,04%

Tento dokument má pouze informační charakter. Důležitá upozornění (tzv. „disclaimer“) jsou k dispozici na webových stránkách tvůrce tohoto dokumentu ČP INVEST investiční společnosti, a. s. – [www.cpinvest.cz/disclaimer](http://www.cpinvest.cz/disclaimer).